

**kelly color**



TESORI

*Fantasia*



TONALITA' D'INTERNI

TESORI & FANTASIA sono eleganti pitture decorative luminescenti, caratterizzate da raffinate e preziose tonalità metalliche che, in un gioco di alternanze tra luci e colori, conferiscono un effetto magico alle pareti.

TESORI & FANTASIA possono essere applicati con una o più tinte:



nel primo caso si apprezzano le sfumature che in funzione della luce cambiano effetto come se in parete avessimo un velluto.



nell'altro caso si rimane affascinati dai favolosi contrasti cromatici, che donano agli ambienti delle incantevoli e preziose armonie.



# I NOSTRI TESORI



ORO MODERNO




ORO ANTICO



RAME



BRONZO



ARGENTO






1000



1001



1002



1003



1004




1005




1006




1007




1008



1009




1010




1011




1012



1013



1014



1015




1016



1017



1018



1019




1020



1021




1022




1023

Le tinte di questa cartella sono puramente indicative, non garantiamo la perfetta riproducibilità della pasticca colore.



1024



1025



1026



1027



1028




1029




1030




1031




1032



1033




1034




1035




1036




1037



1038



1039




1040




1041



1042



1043




1044



1045




1046




1047

Le tinte di questa cartella sono puramente indicative, non garantiamo la perfetta riproducibilità della pasticca colore.



1048



1049



1050



1051



1052




1053




1054



1055




1056



1057



1058




1059




1060




1061



1062



1063



1064




1065




1066




1067




1068



1069



1070




1071

Le tinte di questa cartella sono puramente indicative, non garantiamo la perfetta riproducibilità della pasticca colore.

## LE NOSTRE FANTASIE

*In questa cartella presentiamo dieci  
differenti proposte colori, che apriranno  
l'orizzonte della vostra creatività.*






1048 + ORO MODERNO + 1050




1068 + ORO MODERNO + 1071








1060 + 1063 + 1033



1028 + ORO MODERNO + BRONZO






1052 + ORO MODERNO + 1055





1033 + ARGENTO + 1055






1056 + RAME + ARGENTO



1024 + ORO ANTICO + ORO MODERNO





1044 + RAME + ORO MODERNO



1056 + ORO ANTICO + 1050



# PRODOTTI

## CAMPI DI IMPIEGO

Superfici interne di ambienti di ogni tipo sia di edifici storici che moderni.

## PREPARAZIONE DEI SUPPORTI

**Muri Nuovi:** I supporti devono essere ben asciutti e stagionati, quindi applicare una mano di PRIMER I TESORI DEL DESERTO diluito al 20% con acqua. Attendere 6 ÷ 8 ore per l'essiccazione.

**Muri Vecchi ammalorati, polverosi o con fondi distaccabili:** Carteggiare, spolverare, asportare bene tutta la pittura e lavare con acqua e soda il supporto. Quando la parete è asciutta, se necessita stuccare e nuovamente carteggiare e dopo 4 ore a 20°C applicare una mano di PRIMER I TESORI DEL DESERTO diluito al 20% con acqua. Attendere 6 ÷ 8 ore per l'essiccazione.

**Gesso, cartongesso, legno e ferro verniciato:** Dopo aver pulito, stuccato e ed atteso la completa essiccazione dello stucco, carteggiare il supporto per renderlo liscio. Quindi applicare una mano di PRIMER I TESORI DEL DESERTO diluito al 20% con acqua. Attendere 6 ÷ 8 ore per l'essiccazione.

**Ferro Nuovo (non trattato):** Sgrassare il supporto, quindi applicare una mano o due di antiruggine Bellatrix Primer U. Attendere 4 ÷ 6 ore per l'essiccazione.

# APPLICAZIONE

## TESORI & FANTASIA "Effetto Pennello TE 25"

Distribuire TESORI & FANTASIA a tratti alternati con il pennello TE 25, fino ad ottenere un'applicazione uniforme del prodotto su una superficie di 1-2 m<sup>2</sup> (foto n°1). Il caratteristico effetto chiaro-scuro si otterrà ripassando dopo alcuni minuti la decorazione con un pennello scarico ed effettuando dei movimenti con l'attrezzo in tutte le direzioni, in modo da orientare le micro particelle sulla superficie (foto n°2). Quindi eliminare le pennellate, con dei tocchi morbidi. Continuare la decorazione su tutta la parete seguendo la medesima procedura.



(foto N° 1)



(foto N° 2)

### **TESORI & FANTASIA "Effetto Plafone"**

Applicare due mani di TESORI & FANTASIA a distanza di 4-6 ore l'una dall'altra con un plafone 5x15 o 6,5x16, effettuando delle pennellate incrociate da destra verso sinistra e viceversa, su tutta la parete (foto n°3). In questo modo si otterrà il caratteristico effetto chiaro-scuro.



(foto N° 3)

### **TESORI & FANTASIA "Effetto Guanto Merinos"**

Applicare una mano di TESORI & FANTASIA, utilizzando un rullo in lana a pelo corto in modo unidirezionale, ovvero senza cambiare il verso delle rullate (foto n°4). Dopo 4 ore a 20°C procedere alla stesura della seconda mano, immergendo il guanto di lana merinos nella pittura ed eseguendo sul supporto dei movimenti circolari, con mano leggera e più piatta possibile (foto n°5).



(foto N° 4)

### **I TESORI DEL DESERTO SETA "Effetto Fantasy"**

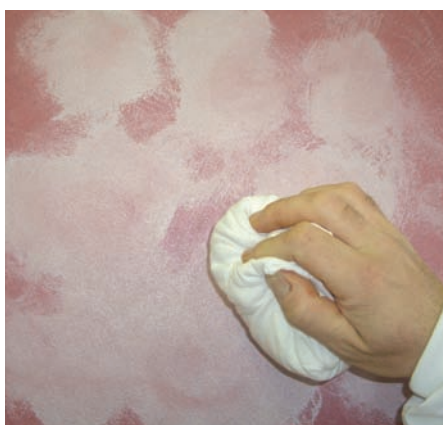
Applicare due mani della prima tinta di TESORI & FANTASIA a distanza di 4-6 ore l'una dall'altra, utilizzando il pennello TE 25 o dei plafoni 5x15 o 6,5x16, in relazione alla grandezza della superficie da decorare (foto n°1 e n°3). Dopo 4 ore a 20°C, applicare con il pennello il secondo colore di TESORI & FANTASIA "a macchie", cioè delle chiazze di tinta posizionate ad una distanza di 15-20 cm l'una dall'altra e su una superficie di 1 m<sup>2</sup> (foto n°6). Immediatamente dopo, sfumare il prodotto con un panno morbido effettuando dei piccoli movimenti circolari, cercando di lasciare delle piccole porzioni della tinta sottostante (foto n°7). Dopo circa un'ora a 20°C, applicare la terza tinta con la stessa procedura eseguita per la seconda (foto n°8 e n°9). Quando si desidera evidenziare un colore, relativamente al primo o al secondo passaggio, è sufficiente ripetere l'applicazione della tinta desiderata, con le solite modalità indicate precedentemente.



(foto N° 5)




(foto N° 6)




(foto N° 7)



(foto N° 8)



(foto N° 9)



## DATI TECNICI

**Peso Specifico:** 0,96 ± 0,02 gr/Lt a 20°C.

**Diluizione:** TESORI & FANTASIA sono pronti all'uso; PRIMER I TESORI DEL DESERTO è da diluire al 20% con acqua. **Resa:** TESORI & FANTASIA "Effetto pennello TE 25" o "Plafone" 10-12 mq/Lt con una mano; "Effetto Guanto Meninos" 10-12 mq/Lt con due mani; "Effetto Fantasy" il primo colore 10-12 mq/Lt con una mano, il secondo ed il terzo colore 14-16 mq/Lt per ogni mano; PRIMER I TESORI DEL DESERTO 12 -14 mq/Lt con una mano.

**Temperatura di applicazione:** superiore +5°C e inferiore a +35°C. **Essiccazione:** asciutto dopo 2 ÷ 4 ore a 20°C. Indurisce dopo 18 ÷ 24 ore in base alla temperatura dell'ambiente. **Aspetto del prodotto:** metallico lucido. **Resistenza:** dopo il completo indurimento, si ottiene una pellicola resistente alla normale abrasione.

**Lavabilità:** trascorsi 15 giorni dall'applicazione il prodotto acquisisce le sue proprietà definitive, diventando traspirante, lavabile e sopraverniciabile con qualsiasi idropittura senza doverlo rimuovere. **Confezioni:** TESORI & FANTASIA 0,250 - 0,750 - 2,5 - 5 Lt; PRIMER I TESORI DEL DESERTO 2,5 - 5 Lt. **Colori:** argento, oro moderno, oro antico, rame, bronzo e tinte di cartella a Sistema Tintometrico Kelly Color System. **Pulizia attrezzi:** con acqua e sapone. **Conservazione:** in latta ben chiusa, anche dopo l'uso, a temperatura superiore + 5°C e inferiore a +30°C. **Stabilità:** 2 anni circa.

### NORME PARTICOLARI DI SICUREZZA

Non infiammabile - Non nocivo – Non richiede etichettatura di pericolosità secondo le norme vigenti.

### AVVERTENZE

NOTARE BENE! I TESORI DEL DESERTO è una pittura decorativa legata alla creatività dell'applicatore, per cui consigliamo che il lavoro sia iniziato e finito dalla stessa persona, onde evitare difformità di effetti e di colori.

Le tinte di questa cartella hanno pertanto un valore puramente indicativo. Inoltre i colori possono variare anche tra una partita ed un'altra e pertanto consigliamo di effettuare una prova in piccolo prima di eseguire il lavoro. Il fabbricante ed il distributore non si assumono nessuna responsabilità per eventuali diversità tra le varie partite di colore. In caso di difformità di tinta fra le stesse, è consigliabile mescolare tutto il materiale in un contenitore grande prima di iniziare l'applicazione. Si consiglia di eseguire il ciclo applicativo completo su una piccola parete per verificare la perfetta riuscita. Si consiglia di usare gli attrezzi da noi indicati, per realizzare gli effetti riportati nel presente catalogo.



**kelly color**

INDUSTRIA COLORI E VERNICI

[www.kellycolor.it](http://www.kellycolor.it)

e-mail [info@kellycolor.it](mailto:info@kellycolor.it)

Tel./Fax 0578 21349 r.a.

CITTA' DELLA PIEVE (Perugia)

